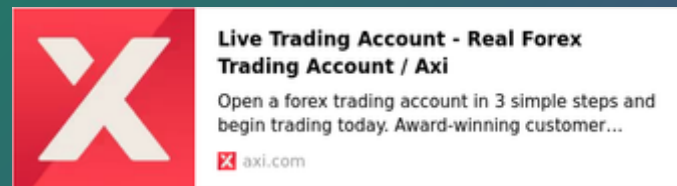


# 1. entra con il seguente link

[https://www.axi.com/int/live-account?](https://www.axi.com/int/live-account?token=CXD38263_444121&affid=38263&utm_source=affiliates&utm_medium=affiliates)

[token=CXD38263\\_444121&affid=38263&utm\\_source=affiliates&utm\\_medium=affiliates](https://www.axi.com/int/live-account?token=CXD38263_444121&affid=38263&utm_source=affiliates&utm_medium=affiliates)



## 2. accetta i cookies

## 3. compila con tutti i tuoi dati personali

### Avvia la tua applicazione

Nome  Cognome

+39 [Italia]

Indirizzo e-mail

**Hai un codice partner?**

Ho letto e acconsentito all'utilizzo dei miei dati in conformità con l'Informativa [sulla privacy](#).

Vorrei scegliere di ricevere analisi di mercato gratuite o contenuti promozionali da Axi.

**INVIA**

Per la tua sicurezza tutti i dati sono crittografati durante la trasmissione

### Apri un conto di trading dal vivo

- 1 Completa la tua domanda**

Inserisci i tuoi dati utilizzando il modulo in questa pagina. Il nostro sito web è crittografato per proteggere le tue informazioni personali.
- 2 Conferma il tuo documento d'identità**

Per adempiere ai nostri obblighi, dobbiamo confermare la tua identità. Questo può essere fatto elettronicamente.
- 3 Fondi sul tuo conto**

Usa uno dei nostri metodi di pagamento veloci, flessibili e sicuri per depositare fondi sul tuo conto di trading.



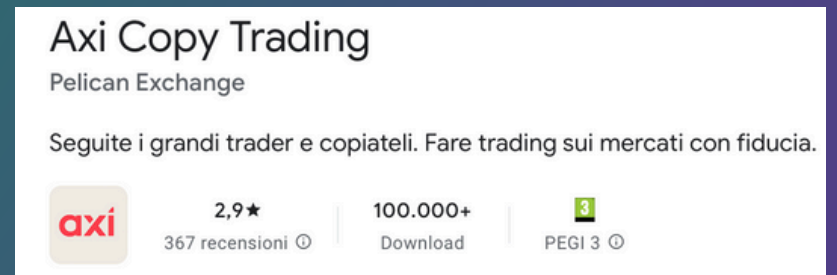

4. compila tutto il questionario e carica tutti i documenti richiesti.

**carta di identità - certificato di residenza**


5. una volta completato tutto, assicurati tramite l'email inserita, la conferma della registrazione.

6. ora il tuo conto live di trading è stato creato e le credenziali per accesso, ti sono state fornite via email.

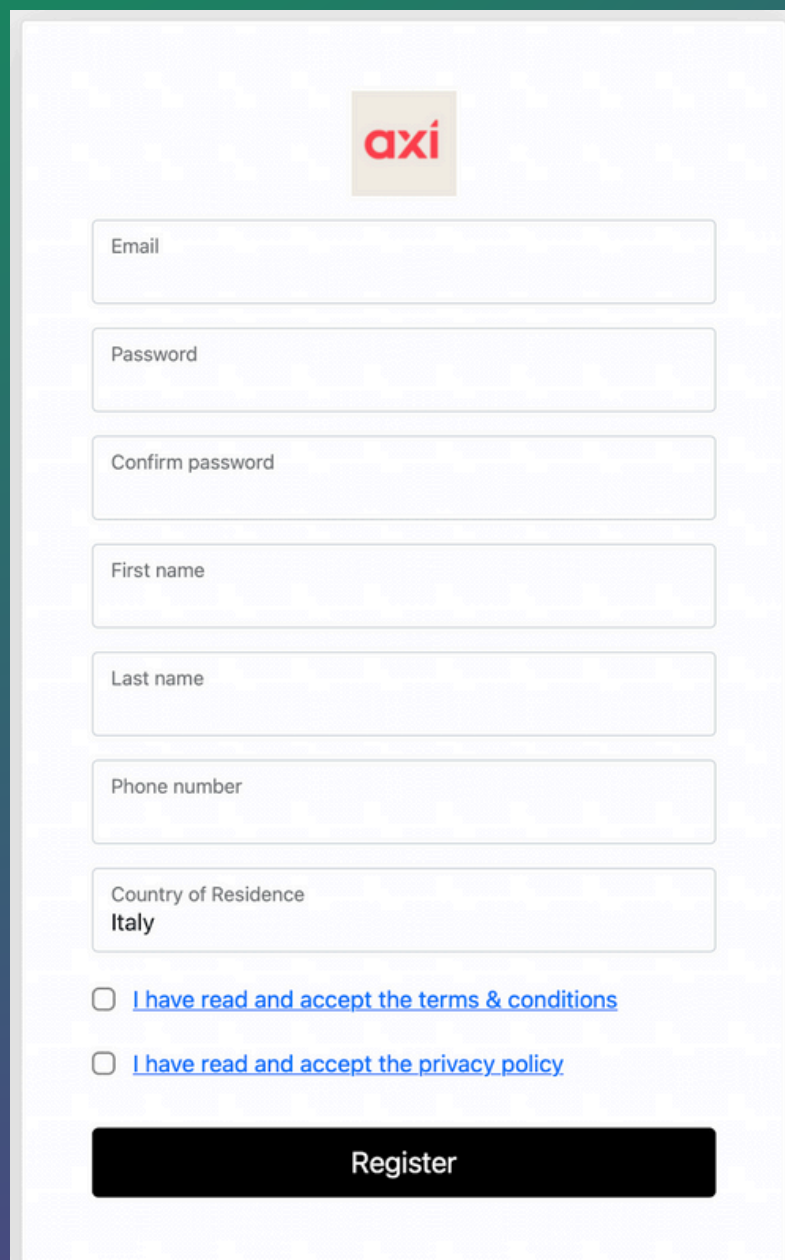
## 7. apri APPSTORE / PLAYSTORE e scarica l'app AXI COPY



## 8. premi su crea un conto ora.



9. compila con tutti i tuoi dati personali



The registration form features the Axi logo at the top. It contains several input fields: Email, Password, Confirm password, First name, Last name, Phone number, and Country of Residence (with 'Italy' selected). Below the fields are two checkboxes for accepting terms and conditions, and a large black 'Register' button at the bottom.

axi

Email

Password

Confirm password

First name

Last name

Phone number

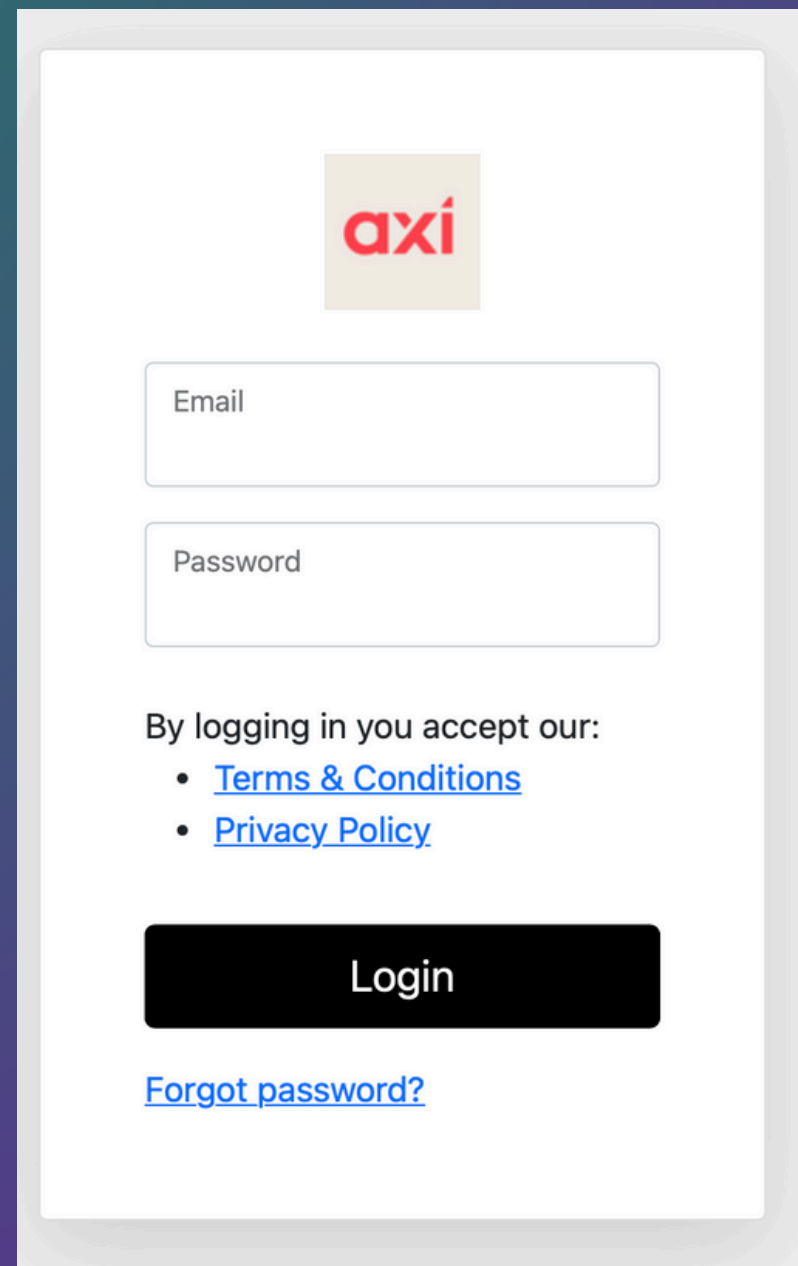
Country of Residence  
Italy

[I have read and accept the terms & conditions](#)

[I have read and accept the privacy policy](#)

Register

10. effettua il login con email e password



The login form features the Axi logo at the top. It contains two input fields: Email and Password. Below the fields is a section for terms and conditions, followed by a large black 'Login' button and a 'Forgot password?' link.

axi

Email

Password


By logging in you accept our:

- [Terms & Conditions](#)
- [Privacy Policy](#)

Login

[Forgot password?](#)

## 11. clicca su conto



## 12. clicca su collega un conto





13. inserisci i dati che ti sono stati forniti via email  
(CREDENZIALI CONTO LIVE).

**importante: selezionare copy trades e accettare i dati personali**

<

### Inserisci i dati d'accesso del tuo broker

Seleziona server ▼

Numero del conto

Password

**Copy trades** Provide signals

Accetto che il mio broker possa condividere i miei dati con questa app


Fatto

If you have any questions, please contact us  
[+44 20 3475 4516](tel:+442034754516)

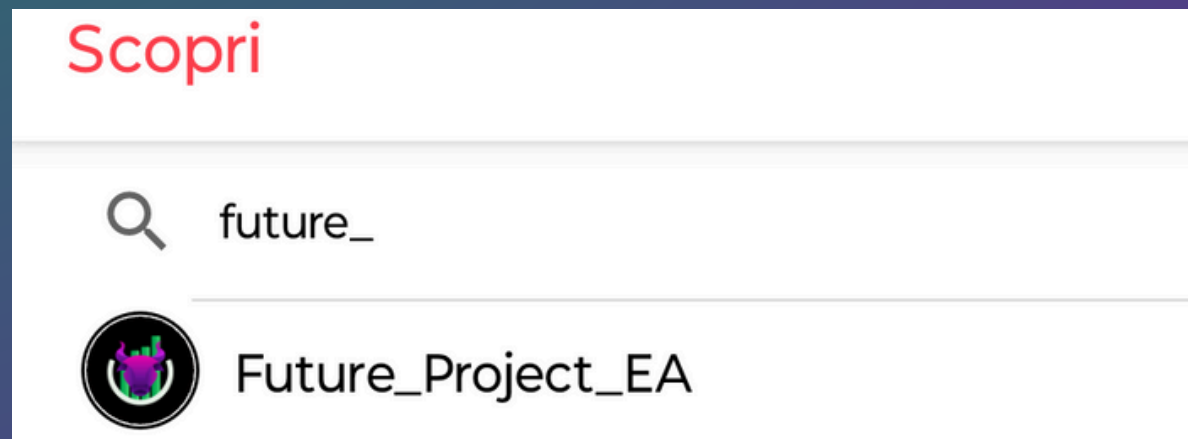
No trading account? [Create one now](#)



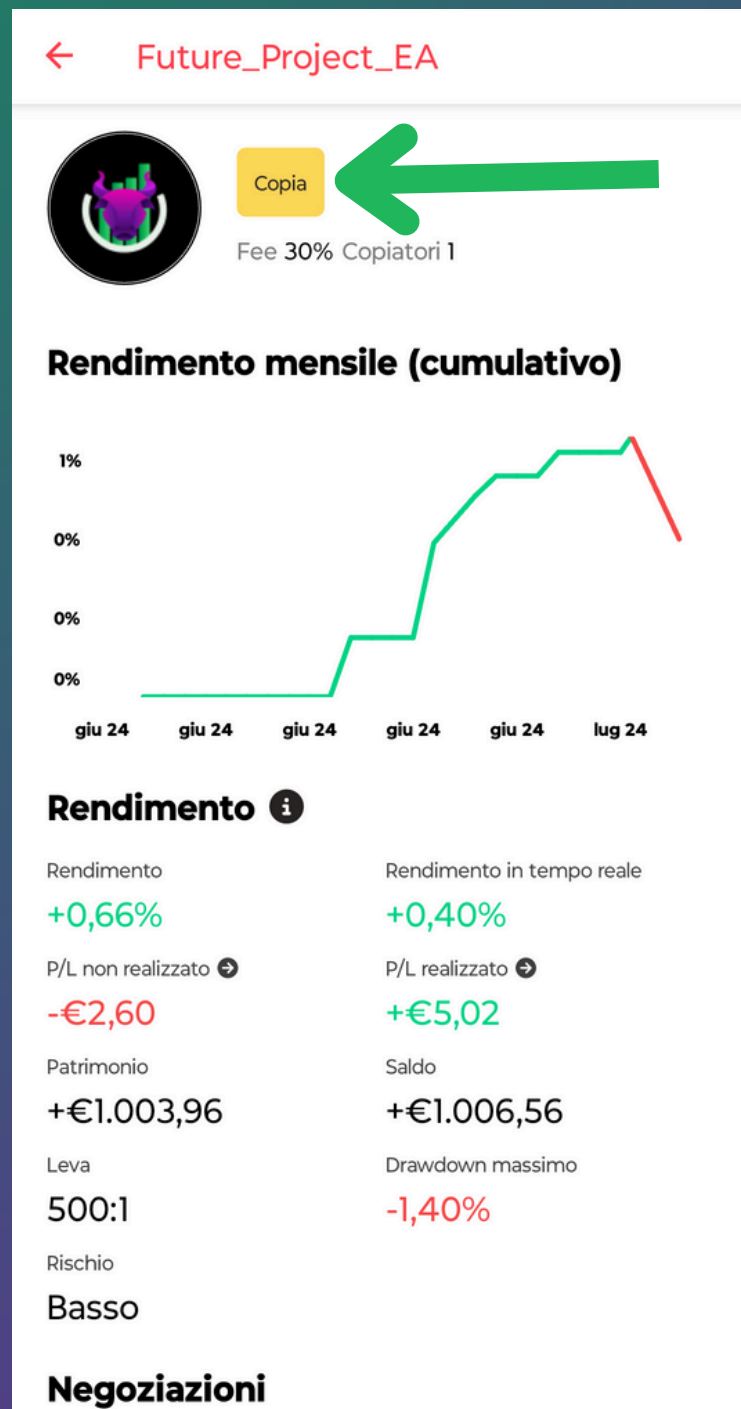
14. clicca su scopri



15. vai su cerca e scrivi:  
**Future\_Project\_EA**



# 16. trovata la strategia clicca su copia





# 17. mettere replica capitale del master

**importante: selezionare 1 ogni 1000€**

← Copia

Commissione di performance ⓘ **30%**

---

Dimensione dell'operazione **Proporzionale per capitale**

---

Proporzionale **1**

---

I conti Cent si comportano in modo diverso dai conti in \$.  
Si consiglia di non utilizzare il "Proporzionale per capitale" e  
che in tal caso lo si fa a proprio rischio e pericolo.

Arrotonda alla dimensione minima dell'operazione

---

Copia posizioni esistenti

---

Tocca "Accetta e copia" per accettare i [Contratto relativo ai copy trader](#)

Tocca "Accetta e copia" per accettare i [Condizioni di autorizzazione dei copy trader](#)

Tocca "Accetta e copia" per accettare i [Condizioni della commissione di performance per l'abbonamento al segnale di drawdown](#)

Accetta e copia

## 18. accetta termini e condizioni “autorizzazioni”

Per prendere visione delle condizioni complete dei Termini di Autorizzazione e Sottoscrizione al Social Trading ("STAST") cliccare sul link sottostante.

- Confermo di aver letto, compreso e accettato le dichiarazioni di cui sopra.
- Confermo di aver letto, compreso e accettato il [Social Trading Authorisation and Subscription Terms \('STAST'\)](#).

Ok

Scopri Negoziazione Aperti Conto

19. se ti appare questo messaggio, hai eseguito tutti i passaggi con successo.

### Successo

La tua richiesta di copia automatica Future\_Project\_EA verrà ora elaborata, fai riferimento alla tua email per verificare lo stato di avanzamento di questa domanda.

Drawdown Massimo

OK

20. è possibile scegliere un limite di perdita massima in cui verrete scollegati in automatico dal copytrading.  
stop soft= vi scollega dal master  
stop hard= chiude tutte le operazioni aperte

← Copier Drawdown ?

Livello corrente **0,00 %** Reset

Livello di Stop Soft ⓘ 0.00 %

Livello di Stop Hard ⓘ 0.00 %

ACCETTI che:

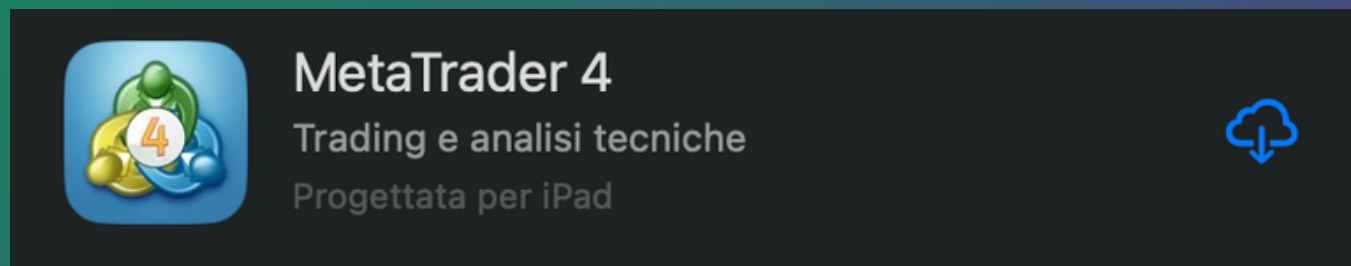
- La protezione dal drawdown non è garantita
- Controllare su base regolare l'attività di trading è fondamentale per gestire il rischio
- Un rischio (dimensione dell'operazione) eccessivo può portare al mancato rispetto dei livelli di drawdown

Tocca Accetta e Conferma per accettare le nostre [Condizioni della commissione di performance per l'abbonamento al segnale di drawdown](#)

Accetta e conferma



per seguire le operazioni puoi usufruire di un'applicazione sempre scaricabile da appstore o playstore chiamata MT4.



una volta scaricata ti basterà cercare il server e collegarti con n°account e password forniti per email appena registrato.

**PS. SON LE STESSA CREDENZIALI CHE AVETE USATO PER COLLEGARE IL CONTO AL APP DI AXI COPY**

**✓ Fatto! Ora rilassati**